

ZAPYTANIE OFERTOWE

Okręgowa Komisja Egzaminacyjna w Poznaniu (OKE) zwraca się z uprzejmą prośbą o dokonanie kalkulacji kosztów i przedstawienie oferty na wykonanie etykiet samoprzylepnych z nadrukiem w roku 2025.

ZAMAWIAJĄCY

Nazwa: OKRĘGOWA KOMISJA EGZAMINACYJNA W POZNANIU
Adres: 61-655 Poznań, ul. Gronowa 22
Numer telefonu: 61 85 40 160
Numer faksu: 61 85 21 441
Adres e-mail: sekretariat@oke.poznan.pl
Strona internetowa: www.oke.poznan.pl

OKE informuje, że w niniejszym zamówieniu nie mają zastosowania przepisy ustawy z dnia 11 września 2019 r. – Prawo zamówień publicznych (Dz.U. z 2024 r., poz. 1320 z późniejszymi zmianami).

PRZEDMIOT ZAMÓWIENIA

Przedmiotem zamówienia jest wytworzenie i dostarczenie do siedziby Zamawiającego etykiet samoprzylepnych z nadrukiem według podanych wzorów zwanych dalej Naklejkami, spakowanych w sposób opisany przez Zamawiającego.

1 Charakterystyka Naklejek

1.1 Naklejki z numerami PESEL i identyfikatorami szkół

Wzór 1 E8. Naklejki do czytania (egzamin ósmoklasisty E8)

Materiał: papier naklejkowy, lakierowany (samoprzylepny – półbłyszczący, nie z lakierem UV)

Wymiary: 60 x 30 mm

Opis: Kod górny "PESEL":
Pole kodu kreskowego o rozmiarach: nie mniej niż 40 mm szerokości i **dokładnie** 8 mm wysokości.

Odległość między górną krawędzią NAKLEJKI a górną krawędzią kodu: nie więcej niż 3 mm.

Pod kodem kreskowym numeru PESEL powinien być powtórzony ten sam numer PESEL. Czcionka Arial **12** p. Wyrównanie kodu i numeru: do prawej.

Po lewej stronie od numeru PESEL powinien być umieszczony numer – OZNACZENIE ARKUSZA i OZNACZENIE UPRAWNIEN. Tego numeru nie należy kodować. Czcionka nie mniejsza niż Arial 11p, wyrównanie do lewej, lewy margines nie mniejszy niż 2 mm.

Kod dolny „<Kod szkoły>_<kod_ucznia>”:

Pole kodu kreskowego o rozmiarach: nie mniej niż 50 mm szerokości i **dokładnie** 8 mm wysokości. Wyśrodkowane.

W dolnej części Naklejki powinien być umieszczony **kod kreskowy 16** znakowy (**przykład:** „080001-01P0A_A01”) zawierający identyfikator szkoły wraz z kodem ucznia złączonych „_”. Tekst poniżej kodu, czcionka Arial 12p.

Odległość między dolną krawędzią Naklejki a dolną krawędzią tekstu dolnego „<Kod szkoły>_<kod_ucznia>”: nie więcej niż 3 mm.

Wzór 1 E8
„PESEL” + Kod
szkoły_kodUcznia



Standard kodu: **BAR CODE 128** (odmiana rozpoznawalna przez ABBYY FlexiCapture 11).

Rozdzielczość skanowania: **300 DPI**

Wzór 1 M. Naklejki do czytania (egzamin maturalny EM)

Materiał: papier naklejkowy, lakierowany (samoprzylepny – półbłyszczący, nie z lakierem UV)

Wymiary: 60 x 30 mm

Opis: Kod górny "PESEL":

Pole kodu kreskowego o rozmiarach: nie mniej niż 40 mm szerokości i **dokładnie** 8 mm wysokości.

Odległość między górną krawędzią NAKLEJKI a górną krawędzią kodu: nie więcej niż 3 mm.

Pod kodem kreskowym numeru PESEL powinien być powtórzony ten sam numer PESEL. Czcionka Arial 12 p. Wyrównanie kodu i numeru: do prawej.

Po lewej stronie od numeru PESEL powinien być umieszczony numer – OZNACZENIE ARKUSZA i OZNACZENIE UPRAWNIEN. Tego numeru nie należy kodować. Czcionka nie mniejsza niż Arial 11p, wyrównanie do lewej, lewy margines nie mniejszy niż 2 mm.

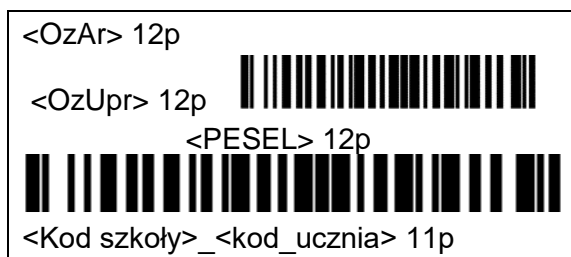
Kod dolny „<Kod szkoły>_<kod_ucznia>”:

Pole kodu kreskowego o rozmiarach: nie mniej niż 50 mm szerokości i **dokładnie** 8 mm wysokości. Wyśrodkowane.

W dolnej części Naklejki powinien być umieszczony **kod kreskowy 16** znakowy (**przykład:** „080001-01P0A_A01”) zawierający identyfikator szkoły wraz z kodem ucznia złączonych „_”. Tekst poniżej kodu, czcionka Arial 12p.

Odległość między dolną krawędzią Naklejki a dolną krawędzią tekstu dolnego „<Kod szkoły>_<kod_ucznia>”: nie więcej niż 3 mm.

Wzór 1 M
„PESEL” + Kod
szkoły_kodUcznia



Standard kodu: **BAR CODE 128** (odmiana rozpoznawalna przez ABBYY FlexiCapture 11).

Rozdzielczość skanowania: **300 DPI**

Wzór 1 K. Naklejki do czytania (egzamin potwierdzający kwalifikacje zawodowe ZK)

Materiał: papier naklejkowy, lakierowany (samoprzylepny – półbłyszczący, nie z lakierem UV)

Wymiary: 60 x 30 mm

Opis: Kod górny "PESEL":

Pole kodu kreskowego o rozmiarach: nie mniej niż 40 mm szerokości i **dokładnie** 8 mm wysokości.

Odległość między górną krawędzią NAKLEJKI a górną krawędzią kodu: nie więcej niż 3 mm.

Pod kodem kreskowym numeru PESEL powinien być powtórzony ten sam numer PESEL. Czcionka Arial **12** p. Wyrównanie kodu i numeru: do prawej.

Po lewej stronie od numeru PESEL powinien być umieszczony numer – KOD KWALIFIKACJI. Tego numeru nie należy kodować. Czcionka nie mniejsza niż Arial 11p, wyrównanie do lewej, lewy margines nie mniejszy niż 2mm.

Kod dolny „<Kod szkoły>_<kod_kwal>”:

Pole kodu kreskowego o rozmiarach: nie mniej niż 50 mm szerokości i **dokładnie** 8 mm wysokości. Wyśrodkowane.

W dolnej części Naklejki powinien być umieszczony **kod kreskowy 16-20** znakowy (**przykład:** „080001-01P0A_BUD.12”) zawierający identyfikator szkoły wraz z kodem kwalifikacji złączonych „_”. Tekst poniżej kodu, czcionka Arial 12p.

Odległość między dolną krawędzią Naklejki a dolną krawędzią tekstu dolnego „<Kod szkoły>_<kod_kwal>”: nie więcej niż 3 mm.

**Wzór 1 K „PESEL” +
Kod szkoły_kodkwal**



Standard kodu: **BAR CODE 128** (odmiana rozpoznawalna przez ABBYY FlexiCapture 11).

Rozdzielczość skanowania: **300 DPI**

Wzór 1 E. Naklejki do czytania (egzaminator egzamin ósmoklasisty i maturalny)

Materiał: papier naklejkowy, lakierowany (samoprzylepny – półbłyszczący, nie z lakierem UV)

Wymiary: 32 x 20 mm

Opis: Kod górny "NUMER EGZAMINATORA":

Pole kodu kreskowego o rozmiarach: dokładnie 27 mm szerokości i dokładnie 11 mm wysokości.

Odległość między górną krawędzią NAKLEJKI a górną krawędzią kodu: 2 mm.

Pod kodem kreskowym numer egzaminatora (9 cyfrowy) powinien być powtórzony ten sam numer egzaminatora. Czcionka Arial 12 p. Wyrównanie kodu i numeru: do środka.

Odległość między dolną krawędzią Naklejki a dolną krawędzią tekstu dolnego „<numer egzaminatora>”: 2 mm.

Wzór 1 E „numer egzaminatora”



<numer egzaminatora> 12 bold

Standard kodu: BAR CODE 128 (odmiana rozpoznawalna przez ABBYY FlexiCapture 11).

Rozdzielczość skanowania: 300 DPI

1.2 Naklejki personalizujące

Wzór 2. Naklejki personalizujące zdającego (egzamin ósmoklasisty, egzamin maturalny i egzamin potwierdzający kwalifikacje zawodowe)

Materiał: papier naklejkowy, lakierowany (samoprzylepny – półbłyszczący nie z lakierem UV)

Wymiary: 60 x 30 mm

Wzór 2 „NAZWISKO Z”

<Nazwisko Imię> 12p

<PESEL>12p

Kod szkoły <Kod szkoły> 10p
 ETYKIETKA INFORMACYJNA 9p
 !! NIE ODKLEJAĆ !! 9p

Znaki: Czcionka Arial - dopuszczalne odchylenia 9 -14 p

Wzór 3. Naklejki personalizujące egzaminatora (egzamin ósmoklasisty i egzamin maturalny)

Materiał: papier naklejkowy, lakierowany (samoprzylepny – półbłyszczący nie z lakierem UV)

Wymiary: 32 x 20 mm

Wzór 3 „NAZWISKO E”

<Oznaczenie zespołu> 12p, bold

<Imię> 8p

<Nazwisko> 8p

<Numer egzaminatora> 12p bold

Znaki: Czcionka Arial 8 – 12p

1.3 Naklejki z oznaczeniem szkoły

Wzór 4. Naklejki z oznaczeniem szkoły (wspólne dla wszystkich typów szkół):

Materiał: papier naklejkowy, lakierowany (samoprzylepny – półbłyszczący nie z lakierem UV)



Wymiary: 60 x 30 mm

Opis: Na górze numer szkoły w bazie <Lp. szkoły w bazie> oraz w niektórych wypadkach oznaczenie egzaminu <ID egz.>.

Poniżej pole kodu kreskowego o rozmiarach nie mniejszych niż: 38 x 14 mm z danymi: <Kod szkoły>.

Pod kodem kreskowym powtórzony znakowo <Kod szkoły> nie mniejszy niż Arial 14p.

Wzór 4 „SZKOŁA”

<Lp. szkoły w bazie>_<ID egz.>14p  <Kod szkoły> 12p	Przykład	123_E  123456-12345
--	----------	--

Standard kodu: **BAR CODE 128** (odmiana rozpoznawalna przez ABBYY FlexiCapture 11).

Rozdzielczość skanowania: **300 DPI**

Pole kodu kreskowego: Nie mniej niż **38 x 14 mm**

Znaki: Czcionka Arial - dopuszczalne odchylenia 10 - 14 p

1.4 Naklejki przeznaczone na przesyłki

a) egzamin ósmoklasisty – maj:

Wzór 5. Naklejki z datą egzaminu ósmoklasisty tj. 13.05., 14.05., 15.05.:

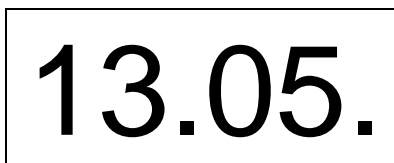
Materiał: papier naklejkowy, lakierowany (samoprzylepny – półbłyszczący nie z lakierem UV)

Wymiary: 60 x 30 mm

Opis: Na środku Naklejki data egzaminu, np. 13.05.

Znaki: Czcionka Arial 48 p

Wzór 5 „DATA”



Wzór 6. Naklejki z napisem OKE:

Materiał: papier naklejkowy, lakierowany (samoprzylepny – półbłyszczący nie z lakierem UV)

Wymiary: 60 x 30 mm

Opis: Na środku Naklejki napis OKE

Znaki: Czcionka Arial rozmiar 48 p

Wzór 6
„OKE”



b) egzamin potwierdzający kwalifikacje zawodowe – czerwiec-lipiec oraz styczeń-luty:

Wzór 7. Naklejki z literą „D”:


Materiał: papier naklejkowy, lakierowany (samoprzylepny – półbłyszczący nie z lakierem UV)

Wymiary: 60 x 30 mm

Opis: Na środku Naklejki litera D

Znaki: Czcionka Arial 48 p

Wzór 7
„D”



Wzór 8. Naklejki z oznaczeniem zespołu:

Materiał: papier naklejkowy, lakierowany (samoprzylepny – półbłyszczący nie z lakierem UV)

Wymiary: 60 x 30 mm

Opis: Na środku Naklejki oznaczenie zespołu

Znaki: Czcionka Arial 36 p

Wzór 8
„ZESPÓŁ”














2. Zamawiający zastrzega sobie możliwość zmiany graficznej Naklejek dokonanej do dnia dostarczenia Wykonawcy danych do wydruku, polegającej na zmianie, usunięciu lub dodaniu znaków literowych lub cyfrowych lub ich części, zmianie struktury kodu kreskowego, itp
3. **Układ Naklejek na arkuszach i sposób pakowania dla szkół oraz w celu dostarczenia do OKE**

1) *Naklejki do sczytania oraz Naklejki personalizujące zdającego*

Opis dotyczy sposobu ułożenia i pakowania Naklejek wzór 1+2+3.

Naklejki należy dostarczyć w kopertach w systemie jedna szkoła – jedna koperta oraz jeden egzaminator – jedna koperta. Zamawiający dopuszcza dwa sposoby rozmieszczenia Naklejek:




- Naklejki w układzie pionowym (wzór 1E8, 1M, 2)

	Kowalski Jan PESEL 12345678901 Kod szkoły 123456-12345 ETYKIETKA INFORMACYJNA 9p !! NIE ODKLEJAĆ !! 9p	E-100  DZO_N 12345678901  123456-12345_B12	Początek 
Perforacja ⇒	E-100  DZO_N 12345678901  123456-12345_B12	E-100  DZO_N 12345678901  123456-12345_B12	
Perforacja ⇒	E-100  DZO_N 12345678901  123456-12345_B12	E-100  DZO_N 12345678901  123456-12345_B12	
Perforacja ⇒	ltd.	ltd.	Koniec

- Naklejki w układzie poziomym (wzór 1E8, 1M, 1K, 2)

Początek	⇩ Perforacja	⇩ Perforacja	Koniec
<p>Kowalski Jan</p> <p>PESEL 12345678901</p> <p>Kod szkoły 123456-12345</p> <p>ETYKIETKA INFORMACYJNA !! NIE ODKLEJAĆ !!</p>	<p>E-100  DZO_N 12345678901</p> <p> 123456-12345_B12</p>	<p>E-100  DZO_N 12345678901</p> <p> 123456-12345_B12</p>	
<p>E-100  DZO_N 12345678901</p> <p> 123456-12345_B12</p>	<p>E-100  DZO_N 12345678901</p> <p> 123456-12345_B12</p>	<p>E-100  DZO_N 12345678901</p> <p> 123456-12345_B12</p>	

- Naklejki w układzie pionowym (wzór 1E, 3)

	<p>MPO 01 Jan Kowalski</p> <p>Numer egzaminatora</p>	<p> 332008054</p>	Początek
Perforacja ⇒	<p> 332008054</p>	<p> 332008054</p>	↓
Perforacja ⇒	<p> 332008054</p>	<p> 332008054</p>	
Perforacja ⇒	ltd.	ltd.	Koniec

- Naklejki w układzie poziomym (wzór 1E, 3)

Początek	⇩ Perforacja	⇩ Perforacja	Koniec
MPO 01 Jan Kowalski Numer egzaminatora	 332008054	 332008054	
 332008054	 332008054	 332008054	

- Zamawiający szacuje, że liczba wszystkich Naklejek będzie wynosiła ok 2 176 794 sztuk.
- Liczba Naklejek dla jednego zdającego będzie wynosiła od 3 do 28 sztuk, w tym: jedna Naklejka personalizująca i od 2 do 28 sztuk Naklejek z kodem (tak jak w powyższym przykładzie – wzór 1E8, 1M, 1K, 2).
- Liczba Naklejek dla jednego egzaminatora będzie wynosiła od 26 do 136 sztuk, w tym jedna Naklejka personalizująca i 25 do 136 sztuk Naklejek z kodem (tak jak w powyższym przykładzie – wzór 1E, 3)
- Naklejki dla wszystkich **zdających** z danej szkoły powinny być zamknięte w jednej kopercie. W prawym górnym rogu koperty należy umieścić Naklejkę z oznaczeniem szkoły (wzór 4).
- Wszystkie Naklejki dla jednego **egzaminatora** powinny być zamknięte w jednej kopercie. W prawym górnym rogu koperty dla danego egzaminatora należy umieścić naklejkę personalizującą (wzór 3). Koperty z Naklejkami dla egzaminatorów z danego zespołu winny być zapakowane do jednej koperty oklejonej Naklejką z oznaczeniem tego zespołu (wzór 8), a następnie koperty dla każdego zespołu powinny być uporządkowane według numeru zespołu w obrębie danego przedmiotu. Pozostałe Naklejki z oznaczeniem zespołu (wzór 8) należy zapakować w odrębne koperty zaadresowane do Zamawiającego.
- Dla określenia liczby niezbędnych do pakowania kopert, Zamawiający szacuje, że łączna liczba szkół wynosi ok. 4 579 sztuk i łączna liczba egzaminatorów wynosi ok. 5 132 sztuk.

W dniu ogłoszenia postępowania Zamawiający nie dysponuje kompletem zgłoszeń ze szkół ani liczbą osób, które zadeklarują przystąpienie do egzaminu. Szacunku dokonano na podstawie danych z lat ubiegłych, nie są one wiążące i mogą ulec zmianie w zależności od rzeczywistej liczby zadeklarowanych zdających oraz rzeczywistej liczby zgłoszonych szkół. Ostateczna liczba naklejek każdego rodzaju zostanie Wykonawcy przekazana do dnia dostarczenia danych do wydruku.

2) Naklejki z oznaczeniem szkoły (wzór 4)

Naklejki należy dostarczyć w kopertach razem z Naklejkami dla zdających jak to opisano w punkcie 1d.

3) Naklejki przeznaczone na przesyłki (wzór 5, 6, 7, 8)

- Opis dotyczy sposobu ułożenia i pakowania Naklejek wzór 5 i 6.

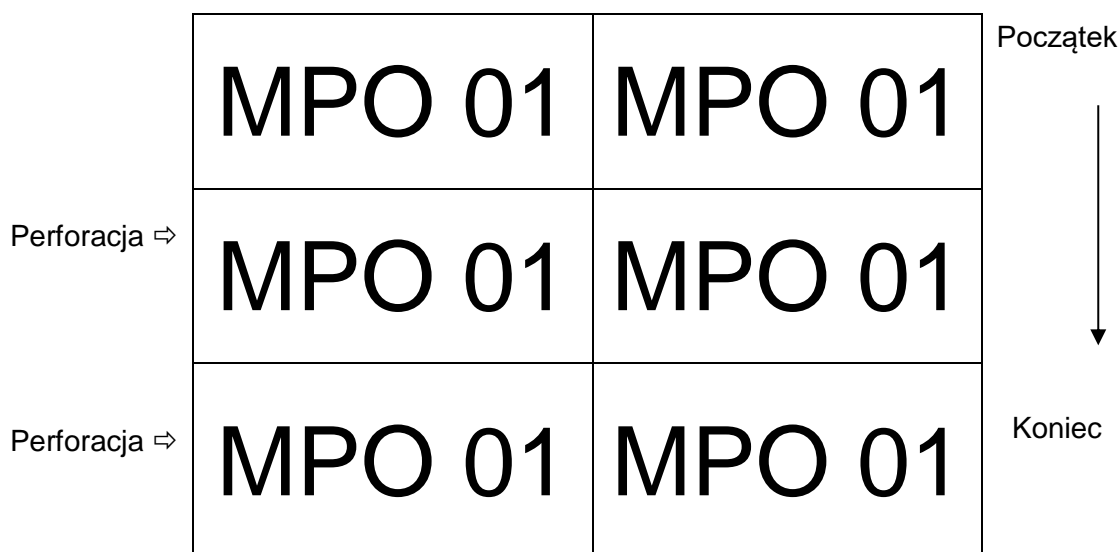
- Naklejki w układzie pionowym

	13.05.	OKE	Początek
Perforacja ⇒	14.05.	OKE	↓
Perforacja ⇒	15.05.	OKE	
Perforacja ⇒	Itl.	Itl.	

- b) Opis dotyczy sposobu ułożenia i pakowania Naklejek wzór 7.

	D	Początek
Perforacja ⇒	D	↓
Perforacja ⇒	D	
Perforacja ⇒	Itl.	

c) Opis dotyczy sposobu ułożenia i pakowania Naklejek wzór 8.



- Egzamin ósmoklasisty (wzór 5, 6) – Naklejki z datą egzaminu tj. 13.05, 14.05., 15.05. oraz Naklejkę z napis „OKE” należy zapakować jako odrębna koperta zaadresowana do Zamawiającego.
- Egzamin potwierdzający kwalifikacje zawodowe (wzór 7) – Naklejkę z literą „D” należy zapakować jako odrębna koperta zaadresowana do Zamawiającego.

4) Opakowania zbiorcze dla Zamawiającego

- Poszczególne koperty należy pakować do kartonów z zachowaniem kolejności (<LP. szkoły w bazie >) w obrębie opakowania zbiorczego.
- Poszczególne koperty z danymi egzaminatorów należy pakować do kartonów z zachowaniem podziału na przedmioty i kolejności numerów zespołów w obrębie opakowania zbiorczego.
- Poszczególne typy egzaminów (egzamin maturalny, ósmoklasisty, potwierdzający kwalifikacje zawodowe) stanowią odrębne zbiory i muszą być pakowane osobno zgodnie z tabelami poniżej.

PLANOWANE NAKŁADY ORAZ TERMINY DOSTAW DO OKE

Ponieważ w dniu składania zamówienia Zamawiający nie zna dokładnej liczby osób przystępujących do poszczególnych typów egzaminów w zestawieniu podano szacunkowe liczby zamawianych Naklejek. Zamawiający zastrzega sobie zwiększenie lub zmniejszenie liczby Naklejek do 30% od liczb podanych poniżej.

Szacunkowa liczba Naklejek dla zdających:

Naklejki	Nakład - wzór 1E8, 1M, 1K + 2 (liczba zdających x liczba Naklejek)	Nakład wzór 4 (liczba Naklejek)	Nakład wzór 5 + 6 (liczba Naklejek)	Nakład wzór 7 (liczba Naklejek)	Razem	Termin dostawy do OKE
Egzamin maturalny – maj	579 098	53 686	0	0	632 784	31.03.2025 r.
Egzamin ósmoklasisty – maj	713 200	32 000	4 920	0	750 120	26.03.2025 r.
Egzamin potwierdzający kwalifikacje zawodowe – czerwiec	162 000	2 400	0	500	164 900	25.04.2025 r.
Egzamin maturalny – sierpień	21 000	5 000	0	0	26 000	6.08.2025 r.
Egzamin potwierdzający kwalifikacje zawodowe – styczeń 2026 r.	114 000	2 800	0	500	117 300	2.12.2025 r.
Razem Naklejek	1 589 298	95 886	4 920	1 000	1 691 104	= szacunkowa łączna liczba Naklejek

Szacunkowa liczba Naklejek dla egzaminatorów:

Naklejki	Nakład wzór 1E (liczba Naklejek)	Nakład wzór 3 (liczba Naklejek)	Nakład wzór 8 (liczba Naklejek)	Razem	Termin dostawy do OKE
Egzamin maturalny - maj	278 885	6 490	936	286 311	11.04.2025 r.
Egzamin ósmoklasisty - maj	185 500	3 500	576	189 576	9.04.2025 r.
Egzamin maturalny - sierpień	9 475	274	54	9 803	18.08.2025 r.
Razem Naklejek	473 860	10 264	1 566	485 690	= szacunkowa łączna liczba Naklejek

W każdym przypadku Zamawiający dostarczy Wykonawcy dane do wydruku w postaci bazy w programie Excel nie później niż na 2 tygodnie przed terminem dostawy, z wyjątkiem egzaminu potwierdzającego kwalifikacje zawodowe – czerwiec, wówczas dane do wydruku zostaną przekazane na 10 dni przed terminem dostawy.

Zamawiający wymaga, aby przedmiot zamówienia został dostarczony do Zamawiającego i wniesiony przez osobę dostarczającą przedmiot zamówienia dokładnie do miejsca wskazanego przez Zamawiającego.

WARTOŚĆ ZAMÓWIENIA

Zamówienie o wartości nieprzekraczającej 130.000 zł netto.

KRYTERIUM WYBORU OFERTY

Przy wyborze oferty najkorzystniejszej Zamawiający zastosuje kryterium ceny całego zamówienia.

Wykonawca zobowiązany jest do przestrzegania obowiązujących przepisów prawa w zakresie ochrony danych osobowych i niewykorzystania uzyskanej od Zamawiającego bazy danych do innych celów niż wydruk Naklejek na potrzeby niniejszego zamówienia.

Wraz z podpisaniem umowy z Wykonawcą zostanie podpisana również umowa powierzenia przetwarzania danych osobowych według załącznika nr 4.

UNIEWAŻNIENIE ZAMÓWIENIA

Zamawiający zastrzega sobie prawo do unieważnienia niniejszego zamówienia na każdym etapie, bez podania przyczyny.

CENA

Wykonawca poda cenę jednostkową każdego wzoru Naklejki do 4 miejsc po przecinku, a następnie wyliczy wartość netto i brutto całego zamówienia do 2 miejsc po przecinku (w PLN). Cena obejmuje druk, pakowanie, konfekcjonowanie i dostawę przedmiotu zamówienia wraz z wniesieniem do siedziby Zamawiającego (VIII piętro). Zamawiający informuje, że w budynku są windy.

WYMAGANIA FORMALNE WOBEC WYKONAWCÓW

- 1) Zamawiający wymaga złożenia wykazu usług według załącznika nr 2.
Wykonawca wykaże się przynajmniej jedną usługą polegającą na wykonaniu etykiet samoprzylepnych z kodami kreskowymi w okresie 3 lat przed dniem złożenia oferty o wartości minimum 15 000 złotych.
Sposób oceny: Ocena spełnienia powyższego warunku zostanie dokonana wg formuły spełnia- nie spełnia.
- 2) Każdy Wykonawca ma obowiązek załączyć do oferty próbkę zawierającą minimum po 10 Naklejek według wzoru 1, i po 10 Naklejek według wzoru 4.
Warunkiem podstawowym wyboru oferty jest prawidłowe sczytanie i rozpoznanie 100% dostarczonych próbek kodów przez skanery z oprogramowaniem OCR odmiana rozpoznawalna przez ABBYY FlexiCapture 11 (rozdzielczość 300 DPI).
Zamawiający dopuszcza możliwość sprawdzenia przez Wykonawcę sczytywania kodów z Naklejek na skanerach Zamawiającego przed złożeniem oferty – po wcześniejszym uzgodnieniu terminu.

Przy realizacji zamówienia Wykonawca jest zobowiązany do dostarczania Naklejek wytworzonych na urządzeniach, na których wykonano próbki do sczytywania, na identycznym papierze oraz do zachowania wymaganej jakości dla 100% dostarczonych Naklejek.

WYTYCZNE DLA WYKONAWCÓW DOTYCZĄCE PRZYGOTOWANIA TREŚCI OFERTY

Oferta powinna zawierać:

- Formularz ofertowy według załącznika nr 1
- Wykaz zrealizowanych usług według załącznika nr 2
- Parafowany projekt umowy według załącznika nr 3
- Parafowany projekt umowy powierzenia przetwarzania danych osobowych według załącznika nr 4.

WARUNKI PŁATNOŚCI

Zamawiający dokona zapłaty częściami, po wykonaniu każdej części umowy zgodnie z odrębnymi zamówieniami, przelewem na wskazany w umowie rachunek bankowy Wykonawcy, na podstawie faktury w terminie 14 dni od dnia dostarczenia faktury wystawionej zgodnie z postanowieniami umowy, na warunkach określonych w zawartej po wyborze oferty umowie, sporządzonej według wzoru Zamawiającego.

TERMIN I SPOSÓB PRZEKAZANIA ODPOWIEDZI

Jeżeli wyrażają Państwo chęć realizacji niniejszego zamówienia, prosimy o przesłanie oferty nie później niż do dnia **6 marca 2025 r.** na adres siedziby Zamawiającego. Aby oferta została złożona w wymaganym terminie liczy się moment doręczenia oferty Zamawiającemu.

DYREKTOR
Okręgowej Komisji Egzaminacyjnej
w Poznaniu

-I- Marcjanna Klessa

Załączniki (zaznaczyć znakiem X załączniki, które zostały dołączone do zapytania ofertowego)

- Nr 1 – formularz oferty
- Nr 2 – wykaz zrealizowanych usług
- Nr 3 – projekt umowy dotyczącej przedmiotu zamówienia
- Nr 4 – projekt umowy powierzenia przetwarzania danych osobowych